



ТЕРРИТОРИАЛЬНЫЙ ОРГАН  
ФЕДЕРАЛЬНОЙ СЛУЖБЫ ГОСУДАРСТВЕННОЙ СТАТИСТИКИ  
ПО САМАРСКОЙ ОБЛАСТИ

# Занятость и безработица в Самарской области

по данным выборочного обследования  
рабочей силы населения в возрасте  
15 лет и старше в январе-марте 2022 года





ФЕДЕРАЛЬНАЯ СЛУЖБА  
ГОСУДАРСТВЕННОЙ СТАТИСТИКИ

# Занятость и безработица

в Самарской области

январь—март 2022 года

**01** ЧИСЛЕННОСТЬ РАБОЧЕЙ СИЛЫ

**02** ЧИСЛЕННОСТЬ ЗАНЯТЫХ

**03** ЧИСЛЕННОСТЬ БЕЗРАБОТНЫХ





# ЧИСЛЕННОСТЬ РАБОЧЕЙ СИЛЫ

НАСЕЛЕНИЕ В ВОЗРАСТЕ 15 ЛЕТ И СТАРШЕ В ЯНВАРЕ-МАРТЕ 2022 ГОДА

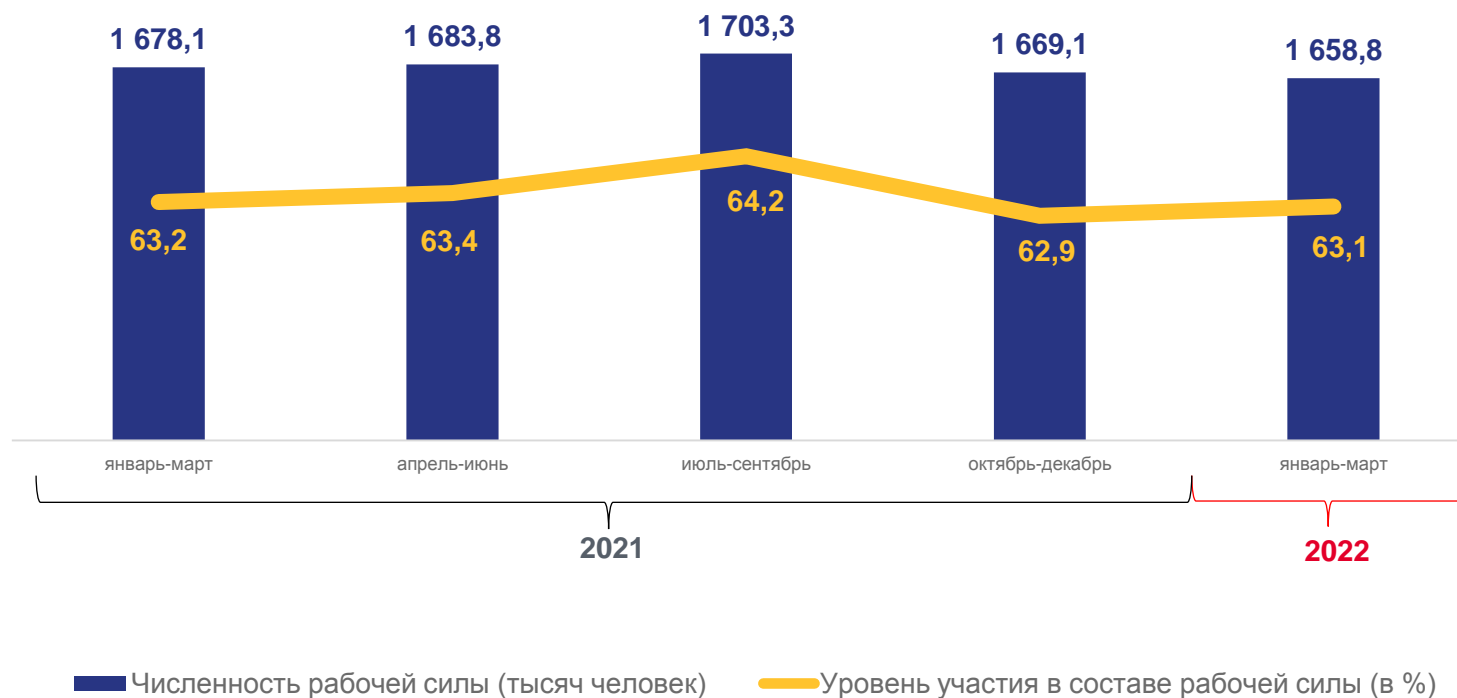
**1 658,8** тыс.  
чел.

Численность рабочей силы

**63,1 %**

Уровень участия  
в составе рабочей силы

Динамика численности рабочей силы





# ЧИСЛЕННОСТЬ ЗАНЯТЫХ

НАСЕЛЕНИЕ В ВОЗРАСТЕ 15 ЛЕТ И СТАРШЕ В ЯНВАРЕ-МАРТЕ 2022 ГОДА

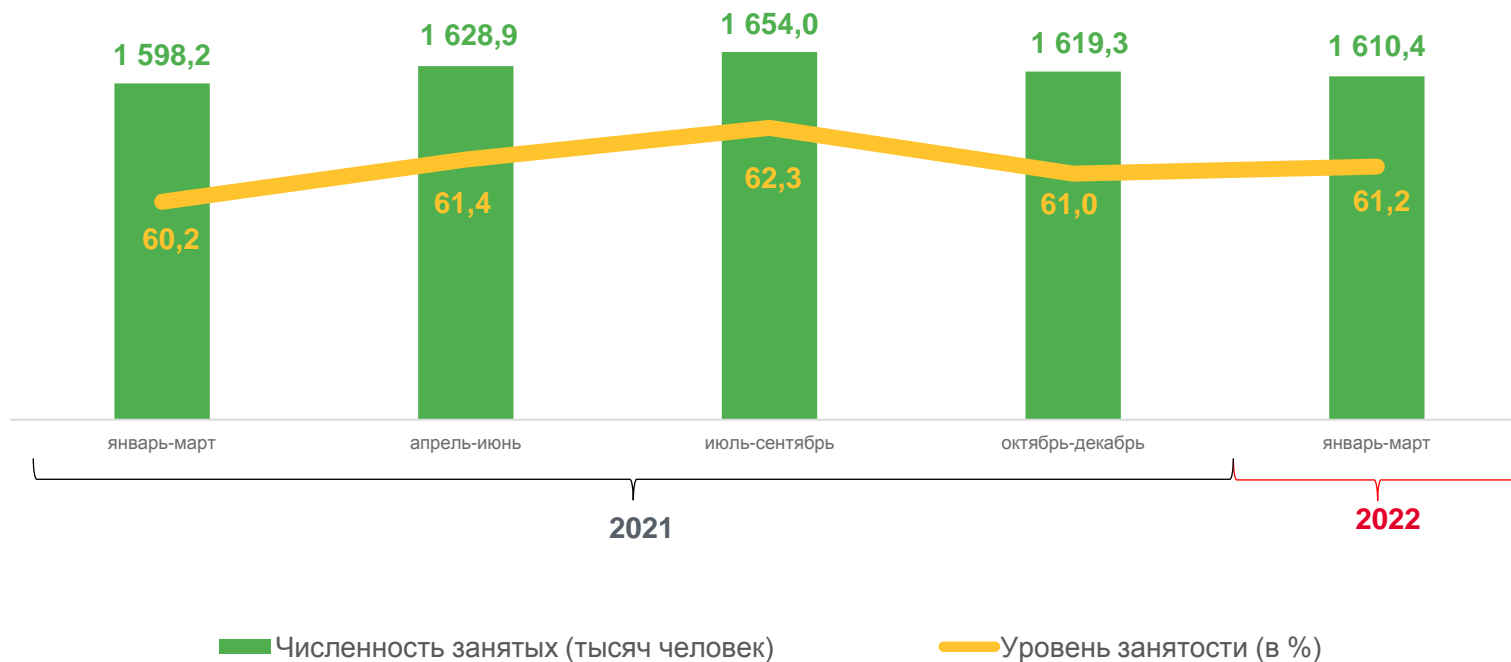
**1 610,4** тыс.  
чел.


Численность занятых

**61,2 %**

Уровень занятости

Динамика численности занятых





# ЧИСЛЕННОСТЬ БЕЗРАБОТНЫХ

НАСЕЛЕНИЕ В ВОЗРАСТЕ 15 ЛЕТ И СТАРШЕ В ЯНВАРЕ-МАРТЕ 2022 ГОДА

**48,4** тыс.  
чел.

Численность безработных

**2,9 %**

Уровень безработицы

Уровень безработицы по регионам  
Приволжского федерального округа, в %

